







ORIENTACJA

SKALA 1 : 10 000

BUDOWA TRAS PIESZO-ROWEROWYCH NAD RZEKĄ MSZANKĄ I RABĄ

LEGENDA :

-  - TRASA PIESZO - ROWEROWA WZDŁUŻ RZEKI MSZANKI I RZEKI RABY
-  - TRASA ROWEROWA VELORABA
-  - DROGI KRAJOWE
-  - DROGI WOJEWÓDZKIE
-  - DROGI POWIATOWE
-  - DROGI GMINNE

